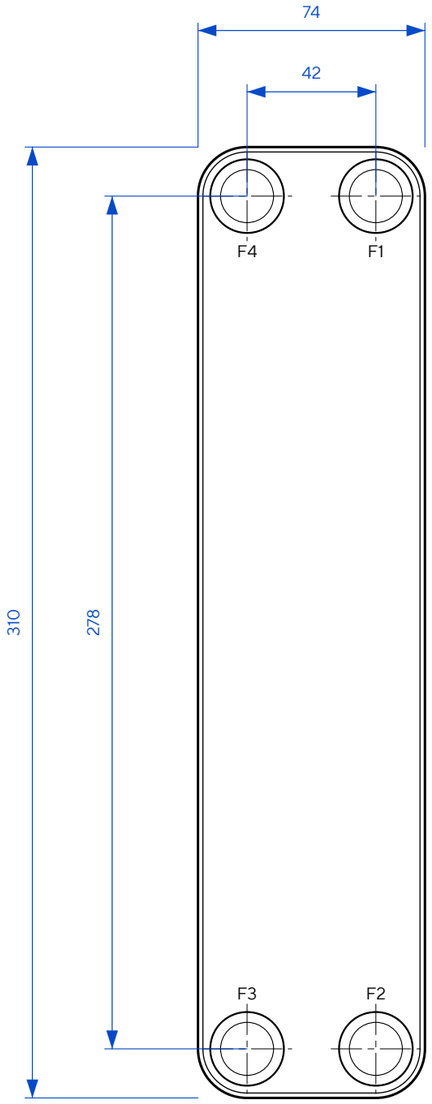

Спереди

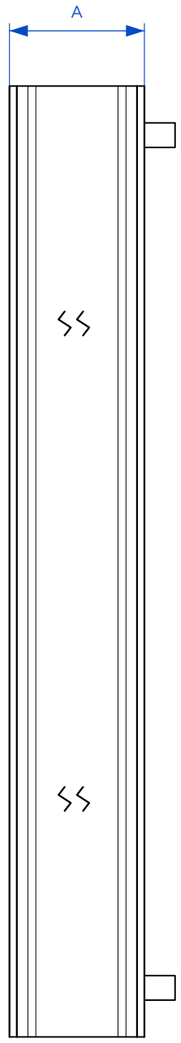

Сбоку • A с разрывом



Сзади

ТЕХНИЧЕСКИЕ ХАРАКТЕРИСТИКИ

Макс. рабочее давление	45 бар
Испытательное давление	67,5 бар
Макс. рабочая температура	225 °C

СХЕМА ПОТОКОВ

Греющая среда

Вторая среда

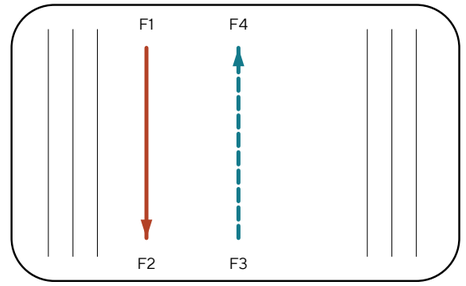

ПРИСОЕДИНЕНИЯ

F4 / F1 / F3 / F2

Присоединение

ТАБЛИЦА ИСПОЛНЕНИЯ

A, мм = 8 + 1,18·N

Масса, кг = 0,8 + 0,035·N

N	A, мм	Масса, кг	P, МПа
16	26,88	1,36	4,5
22	33,96	1,57	4,5
26	38,68	1,71	4,5
30	43,4	1,85	4,5
50	67	2,55	4,5

Размеры для справки. Точное исполнение патрубков уточняется при заказе.

ТеплоТехникс Серия AM • A3	AM-E22		
Теплообменник паяный Габаритный чертёж		Масса, кг 0,8 + 0,035·N	Масштаб 1:2
Лист 1 / Листов 1			Формат A3
ТЕПЛО ТЕХНИКС			Размеры — мм; масса — кг