

Спереди

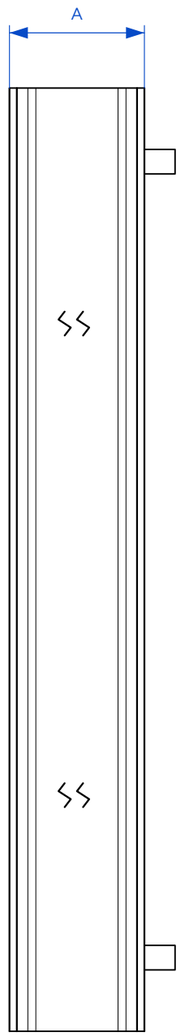

Сбоку • A с разрывом



Сзади

ТЕХНИЧЕСКИЕ ХАРАКТЕРИСТИКИ

Макс. рабочее давление	45 бар
Испытательное давление	67,5 бар
Макс. рабочая температура	225 °C

СХЕМА ПОТОКОВ

Греющая среда

Вторая среда

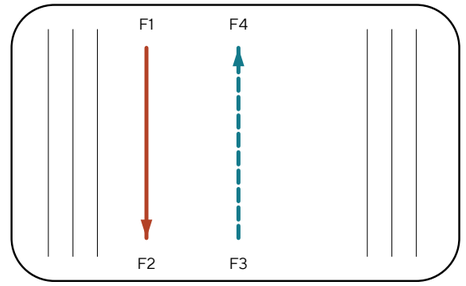

ПРИСОЕДИНЕНИЯ

F4 / F3

Резьба / пайка: G2″

Ø41,5

F1 / F2

Резьба / пайка: G2 1/2″

Ø66

ТАБЛИЦА ИСПОЛНЕНИЯ

A, мм = 14 + 2,11·N

Масса, кг = 6 + 0,4·N

N	A, мм	Масса, кг	P, МПа
120	267,2	54	4,5

Размеры для справки. Точное исполнение патрубков уточняется при заказе.

ТеплоТехникс Серия AM • A3	AM112C	
Теплообменник паяный Габаритный чертёж	Масса, кг 6 + 0,4·N	Масштаб 1:4
Лист 1 / Листов 1		Формат A3
ТЕПЛО ТЕХНИКС		Размеры — мм; масса — кг