

Спереди

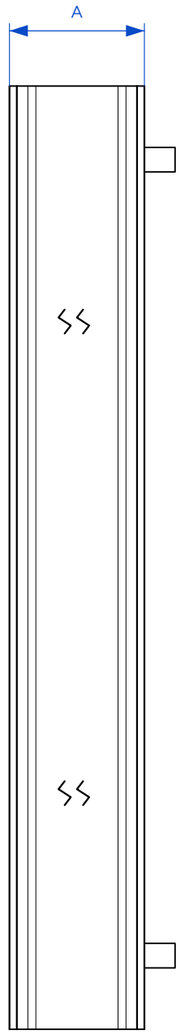

Сбоку • A с разрывом



Сзади

ТЕХНИЧЕСКИЕ ХАРАКТЕРИСТИКИ

Макс. рабочее давление	45 бар
Испытательное давление	67,5 бар
Макс. рабочая температура	225 °C

СХЕМА ПОТОКОВ

Греющая среда

Вторая среда

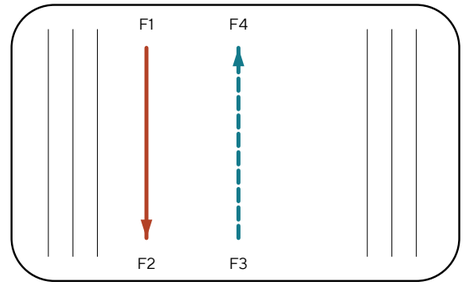

ПРИСОЕДИНЕНИЯ

F4 / F1 / F3 / F2

Присоединение

ТАБЛИЦА ИСПОЛНЕНИЯ

A, мм = 14 + 2,11·N

Масса, кг = 6 + 0,4·N

N	A, мм	Масса, кг	P, МПа
40	98,4	22	4,5
60	140,6	30	4,5
80	182,8	38	4,5
100	225	46	4,5
120	267,2	54	4,5
140	309,4	62	4,5
160	351,6	70	4,5
180	393,8	78	4,5

Размеры для справки. Точное исполнение патрубков уточняется при заказе.

ТеплоТехникс Серия AM • A3	AM112Q		
Теплообменник паяный Габаритный чертёж		Масса, кг 6 + 0,4·N	Масштаб 1:4
Лист 1 / Листов 1			Формат A3
ТЕПЛО ТЕХНИКС			Размеры — мм; масса — кг