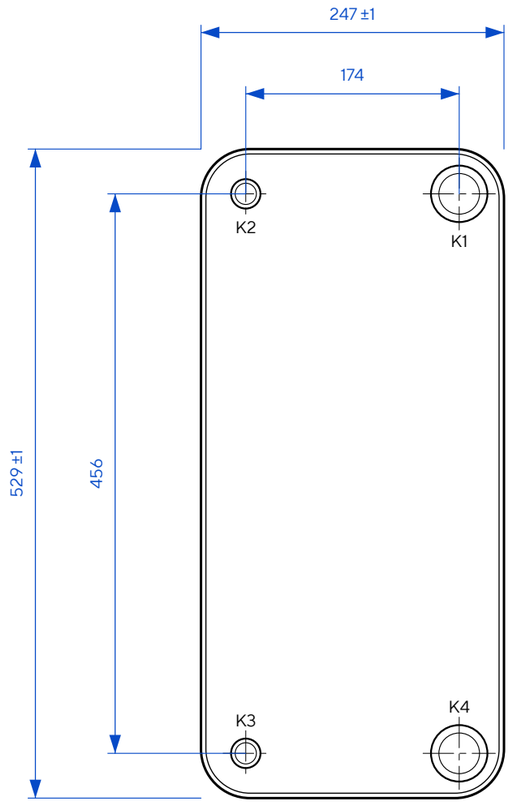

Спереди

Лицевой лист: 4,8 ±1

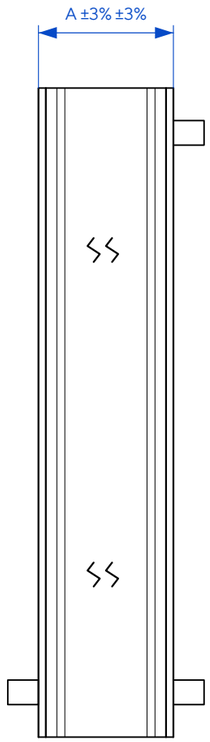

Сбоку • A с разрывом



Сзади

ТЕХНИЧЕСКИЕ ХАРАКТЕРИСТИКИ

Макс. рабочее давление	30 бар
Испытательное давление	45 бар
Макс. рабочая температура	225 °C

Моноблок ГВС, нижнее исполнение.

СХЕМА ПОТОКОВ • ДВЕ СТУПЕНИ

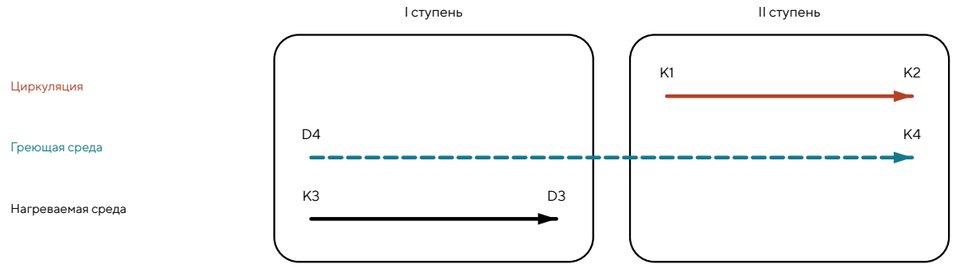

Стрелки — вход и выход по обозначениям подключения.

ПРИСОЕДИНЕНИЯ



K1 / K4 / D3 / D4

Резьба / пайка: G2 A

Ø41,5

Глубина 28
Высота 40
Основание Ø38
Наружный Ø46
Резьба, длина 30
Нижний Ø36



K2 / K3

Присоединение

ТАБЛИЦА ИСПОЛНЕНИЯ

A, мм = 12 + 2,32·N

Масса, кг = 13 + 0,4·N

N	A, мм	Масса, кг	P, МПа
32+32 (64 пл.)	160,5	38,6	3,0

ТеплоТехникс Серия AM • A3	AM130-N+N-нижний		
нижнее исполнение Габаритный чертёж		Масса, кг 13 + 0,4·N	Масштаб 1:5
Лист 1 / Листов 1			Формат A3
ТЕПЛО ТЕХНИКС			Размеры — мм; масса — кг