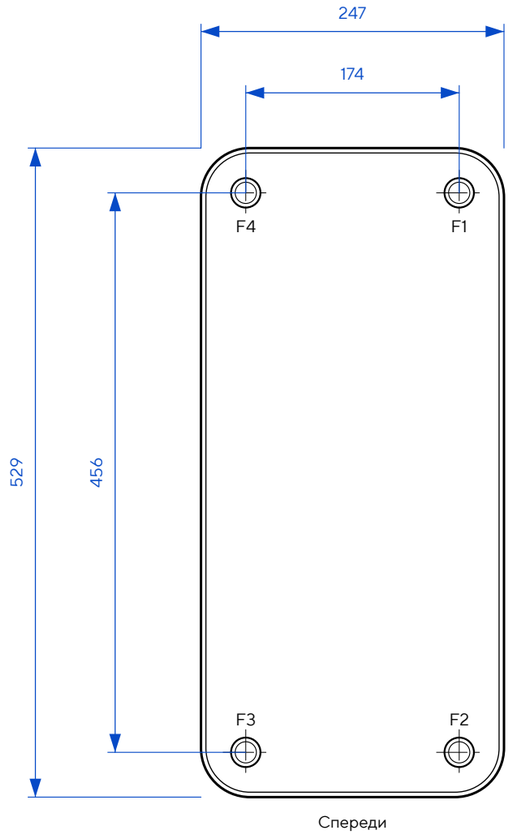

Спереди

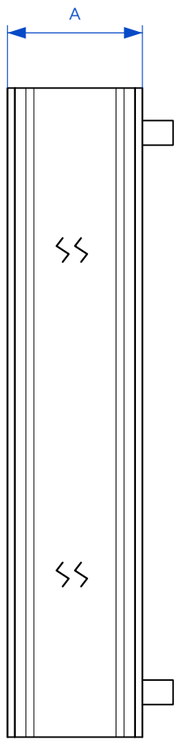

Сбоку • A с разрывом



Сзади

ТЕХНИЧЕСКИЕ ХАРАКТЕРИСТИКИ

Макс. рабочее давление	30 бар
Испытательное давление	45 бар
Макс. рабочая температура	225 °C

Штуцеры прямые облегчённые, без упора под запайку трубки

СХЕМА ПОТОКОВ

Греющая среда

Вторая среда

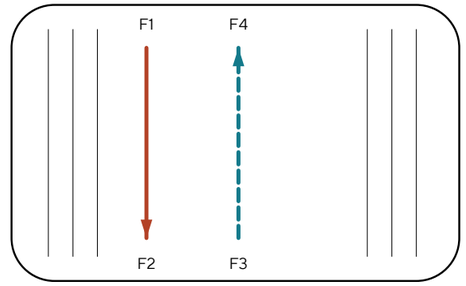

ПРИСОЕДИНЕНИЯ



F4 / F1 / F3 / F2

Наружная резьба: G1 1/2″

N=46: F4/F1/F3/F2: G2″

ТАБЛИЦА ИСПОЛНЕНИЯ

A, мм = 12 + 2,36·N

Масса, кг = 13 + 0,4·N

N	A, мм	Масса, кг	P, МПа
22	63,92	21,8	3,0
32	87,52	25,8	3,0
46	120,56	31,4	3,0

Размеры для справки. Точное исполнение патрубков уточняется при заказе.

ТеплоТехникс Серия AM • A3	AM130QR		
Теплообменник паяный Габаритный чертёж		Масса, кг 13 + 0,4·N	Масштаб 1:5
Лист 1 / Листов 1			Формат A3
ТЕПЛО ТЕХНИКС			Размеры — мм; масса — кг