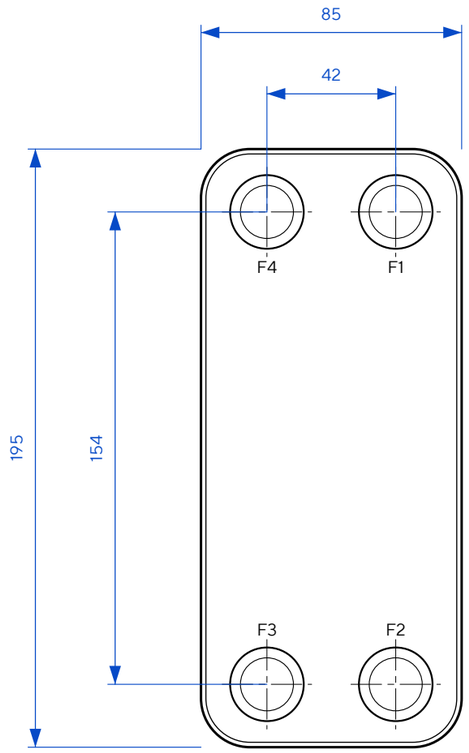

Спереди

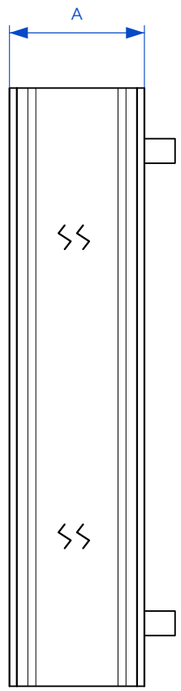

Сбоку • A с разрывом



Сзади

ТЕХНИЧЕСКИЕ ХАРАКТЕРИСТИКИ

Макс. рабочее давление	30 бар
Испытательное давление	45 бар
Макс. рабочая температура	225 °C

СХЕМА ПОТОКОВ

Греющая среда

Вторая среда

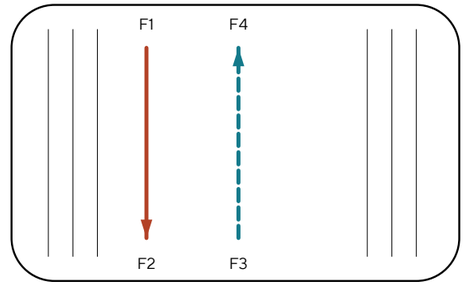

ПРИСОЕДИНЕНИЯ

F4 / F1 / F3 / F2

Наружная резьба: G1/2″

ТАБЛИЦА ИСПОЛНЕНИЯ

A, мм = 10 + 2,18·N

Масса, кг = 0,6 + 0,05·N

N	A, мм	Масса, кг	P, МПа
14	40,52	1,3	3,0

Размеры для справки. Точное исполнение патрубков уточняется при заказе.

ТеплоТехникс Серия AM • A3	AM15-SP		
Теплообменник паяный Габаритный чертёж		Масса, кг 0,6 + 0,05·N	Масштаб 1:2
Лист 1 / Листов 1			Формат A3
ТЕПЛО ТЕХНИКС			Размеры — мм; масса — кг