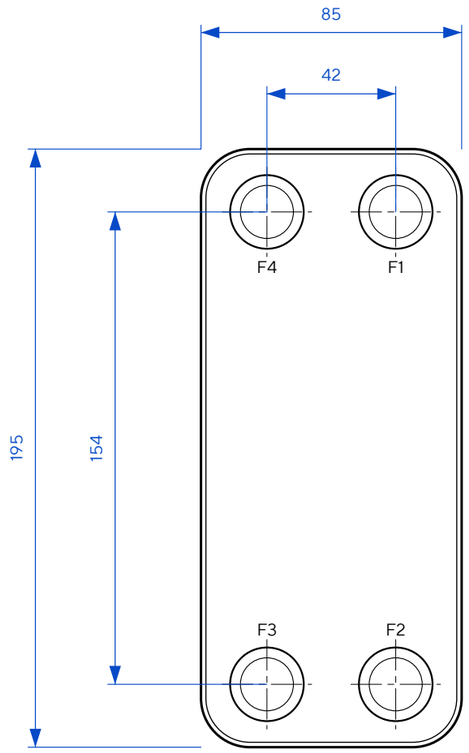

Спереди

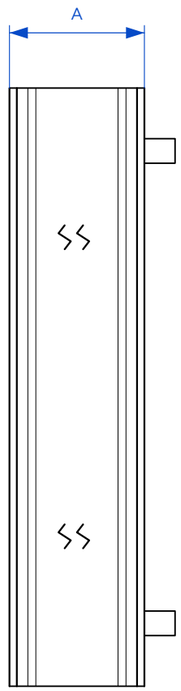

Сбоку • A с разрывом



Сзади

ТЕХНИЧЕСКИЕ ХАРАКТЕРИСТИКИ

Испытательное давление	1,5 × Рраб
Макс. рабочая температура	225 °C

СХЕМА ПОТОКОВ

Греющая среда

Вторая среда

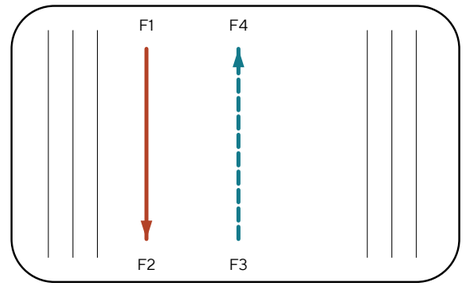

ПРИСОЕДИНЕНИЯ



F4 / F1 / F3 / F2

Внутренняя резьба: G3/4″

ТАБЛИЦА ИСПОЛНЕНИЯ

A, мм = 10 + 2,18·N

Масса, кг = 0,6 + 0,05·N

N	A, мм	Масса, кг	P, МПа
36	88,48	2,4	—
50	119	3,1	—

Размеры для справки. Точное исполнение патрубков уточняется при заказе.

ТеплоТехникс Серия AM • A3	AM15-female	
Теплообменник паяный Габаритный чертёж	Масса, кг 0,6 + 0,05·N	Масштаб 1:2
Лист 1 / Листов 1		Формат A3
ТЕПЛО ТЕХНИКС		Размеры — мм; масса — кг