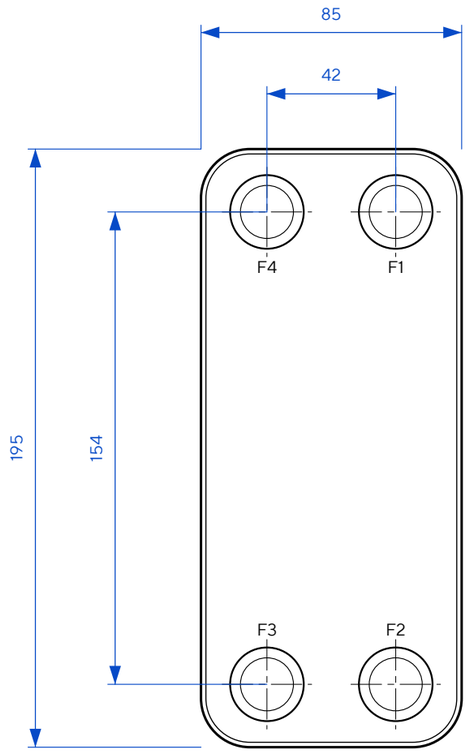

Спереди

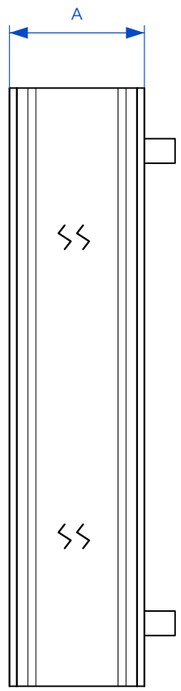

Сбоку • A с разрывом



Сзади

ТЕХНИЧЕСКИЕ ХАРАКТЕРИСТИКИ

Макс. рабочее давление	30 бар
Испытательное давление	45 бар
Макс. рабочая температура	225 °C

СХЕМА ПОТОКОВ

Греющая среда

Вторая среда

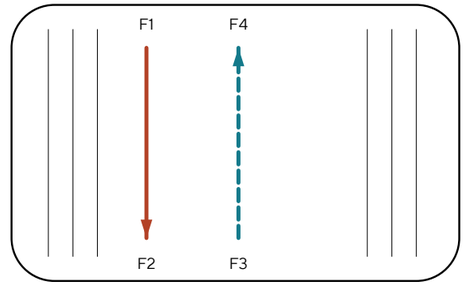

ПРИСОЕДИНЕНИЯ

F4 / F1 / F3 / F2

Наружная резьба: G3/4″

ТАБЛИЦА ИСПОЛНЕНИЯ

A, мм = 10 + 2,18·N

Масса, кг = 0,6 + 0,05·N

N	A, мм	Масса, кг	P, МПа
8	27,44	1	3,0
10	31,8	1,1	3,0
12	36,16	1,2	3,0
14	40,52	1,3	3,0
16	44,88	1,4	3,0
18	49,24	1,5	3,0
20	53,6	1,6	3,0

N	A, мм	Масса, кг	P, МПа
24	62,32	1,8	3,0
26	66,68	1,9	3,0
30	75,4	2,1	3,0
36	88,48	2,4	3,0
40	97,2	2,6	3,0
44	105,92	2,8	3,0
50	119	3,1	3,0

Размеры для справки. Точное исполнение патрубков уточняется при заказе.

ТеплоТехникс

Серия AM • A3

AM15

Теплообменник паяный

Габаритный чертёж

Масса, кг: 0,6 + 0,05·N

Масштаб: 1:2

Лист 1 / Листов 1

Формат A3

ТЕПЛО ТЕХНИКС

Размеры — мм; масса — кг