

Спереди

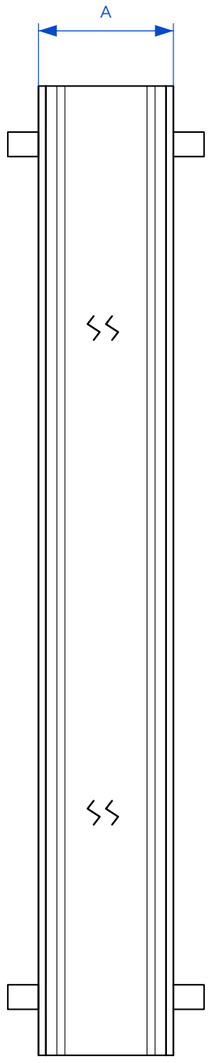

Сбоку • A с разрывом



Сзади

ТЕХНИЧЕСКИЕ ХАРАКТЕРИСТИКИ

Макс. рабочее давление	45 бар
Испытательное давление	67,5 бар
Макс. рабочая температура	225 °C

СХЕМА ПОТОКОВ

Греющая среда

Вторая среда

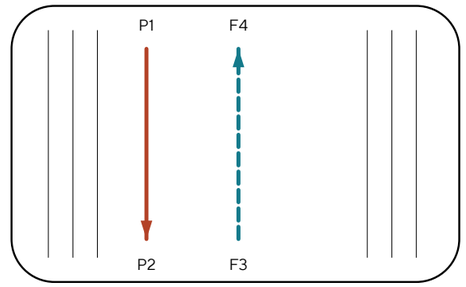

ПРИСОЕДИНЕНИЯ

F4
Пайка
Ø12,8

F3
Пайка
Ø9,8

P1 / P2
Наружная резьба: G3/4″

ТАБЛИЦА ИСПОЛНЕНИЯ

A, мм = 10 + 2,2·N

Масса, кг = 1,54 + 0,06·N

N	A, мм	Масса, кг	P, МПа
20	54	2,74	4,5
30	76	3,34	4,5
40	98	3,94	4,5

Размеры для справки. Точное исполнение патрубков уточняется при заказе.

ТеплоТехникс Серия AM • A3	AM20RZ		
Теплообменник паяный Габаритный чертёж		Масса, кг 1,54 + 0,06·N	Масштаб 1:2
Лист 1 / Листов 1			Формат A3
ТЕПЛО ТЕХНИКС			Размеры — мм; масса — кг