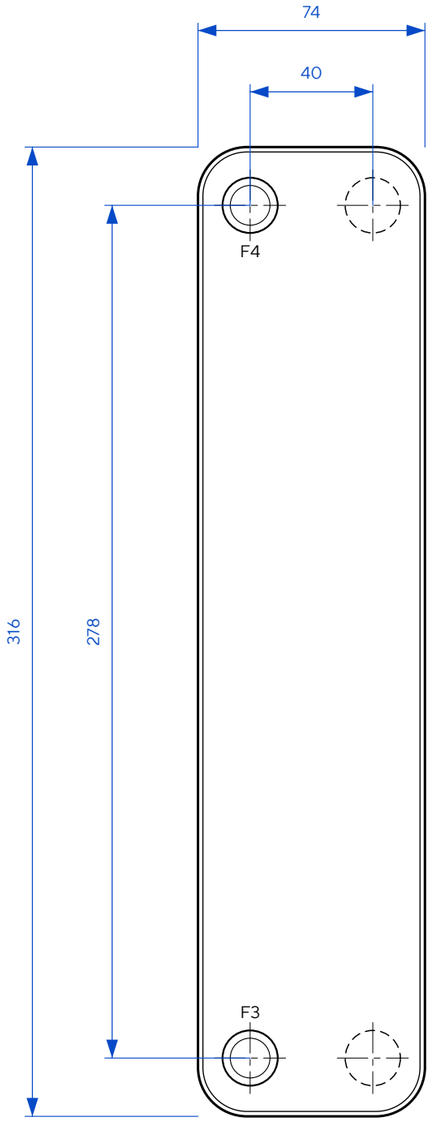

Спереди

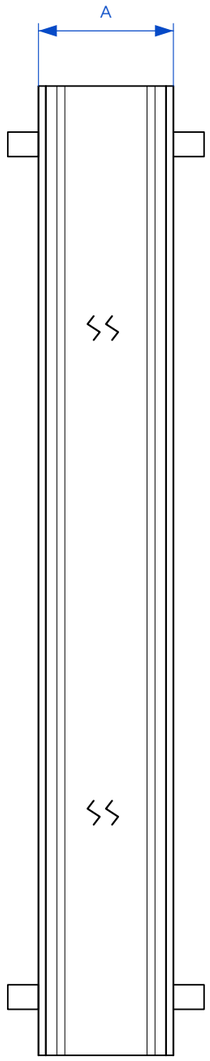

Сбоку • A с разрывом



Сзади

ТЕХНИЧЕСКИЕ ХАРАКТЕРИСТИКИ

Макс. рабочее давление	45 бар
Испытательное давление	67,5 бар
Макс. рабочая температура	225 °C

СХЕМА ПОТОКОВ

Греющая среда

Вторая среда

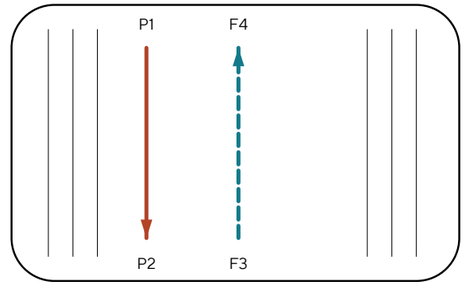

ПРИСОЕДИНЕНИЯ

F4 / P1 / F3 / P2

Присоединение: ISO7-R3/4

Ø14

Высота 24

ТАБЛИЦА ИСПОЛНЕНИЯ

A, мм = 10 + 2,2·N

Масса, кг = 1,54 + 0,06·N

N	A, мм	Масса, кг	P, МПа
10	32	2,14	3,0
20	54	2,74	3,0
30	76	3,34	3,0
40	98	3,94	3,0
50	120	4,54	3,0

ТеплоТехникс Серия AM • A3	AM20Z		
Теплообменник паяный Габаритный чертёж		Масса, кг 1,54 + 0,06·N	Масштаб 1:2
Лист 1 / Листов 1			Формат A3
ТЕПЛО ТЕХНИКС			Размеры — мм; масса — кг