

Спереди

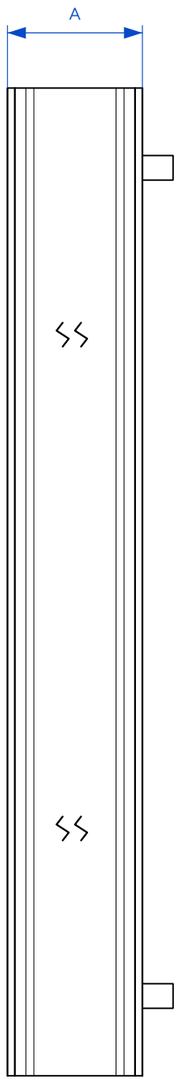

Сбоку • A с разрывом



Сзади

ТЕХНИЧЕСКИЕ ХАРАКТЕРИСТИКИ

Макс. рабочее давление	16 бар
Испытательное давление	24 бар
Макс. рабочая температура	225 °C

СХЕМА ПОТОКОВ

Греющая среда

Вторая среда

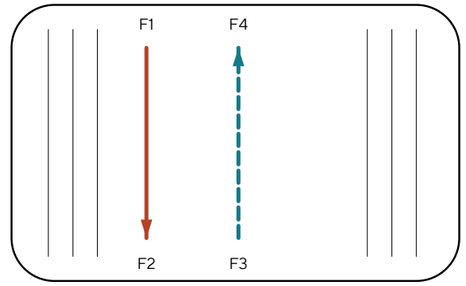

ПРИСОЕДИНЕНИЯ

F4 / F1 / F3 / F2

Наружная резьба: G1″

ТАБЛИЦА ИСПОЛНЕНИЯ

A, мм = 9 + 1,51·N

Масса, кг = 1,2 + 0,07·N

N	A, мм	Масса, кг	P, МПа
10	24,1	1,9	1,6
20	39,2	2,6	1,6
30	54,3	3,3	1,6
40	69,4	4	1,6
50	84,5	4,7	1,6
60	99,6	5,4	1,6

Размеры для справки. Точное исполнение патрубков уточняется при заказе.

ТеплоТехникс Серия AM • A3	AM25		
Теплообменник паяный Габаритный чертёж		Масса, кг 1,2 + 0,07·N	Масштаб 1:2
Лист 1 / Листов 1			Формат A3
ТЕПЛО ТЕХНИКС			Размеры — мм; масса — кг