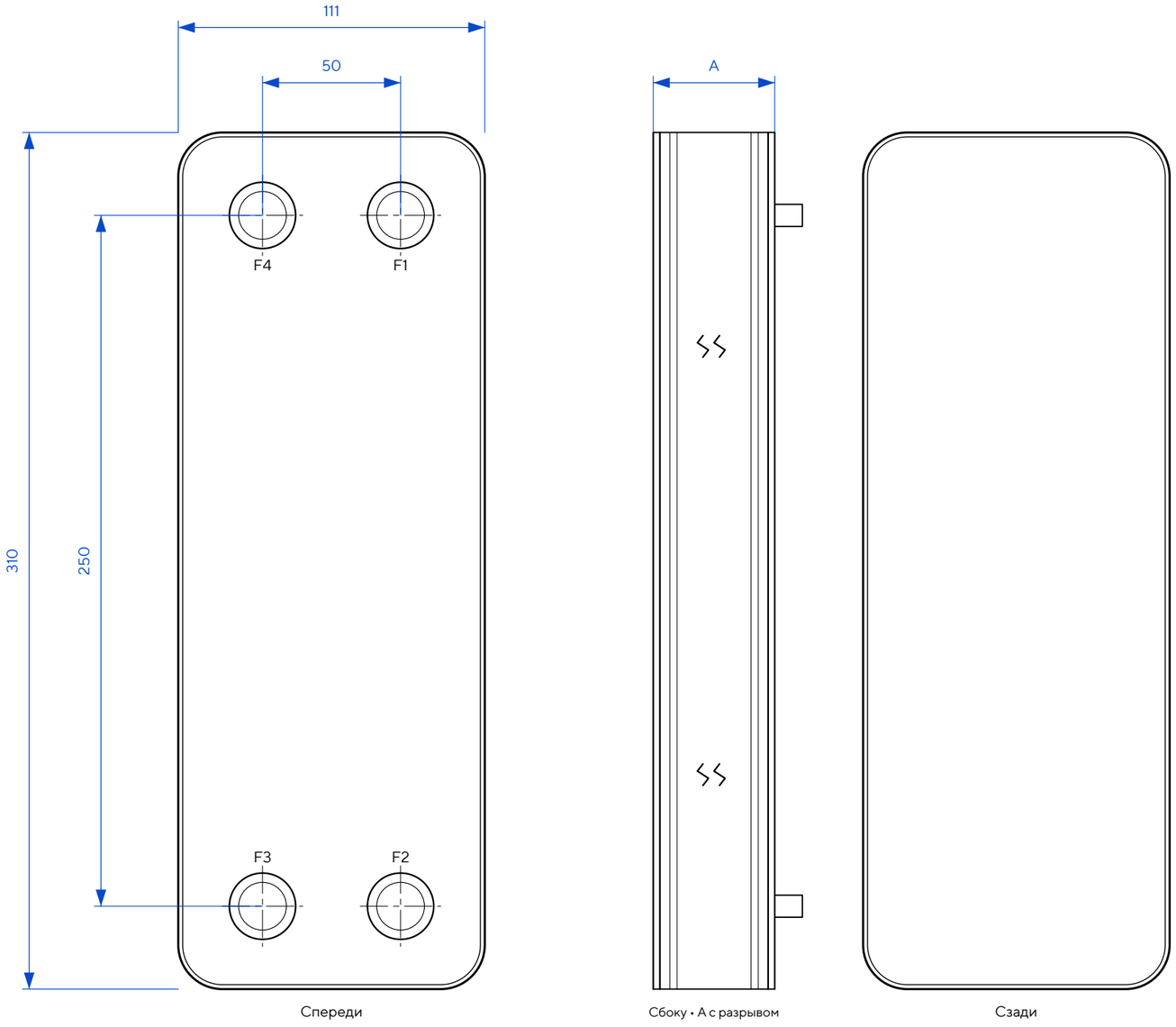

Спереди · Сбоку · A с разрывом · Сзади

ТЕХНИЧЕСКИЕ ХАРАКТЕРИСТИКИ

Макс. рабочее давление	30 бар
Испытательное давление	45 бар
Макс. рабочая температура	225 °C

СХЕМА ПОТОКОВ

Греющая среда

Вторая среда

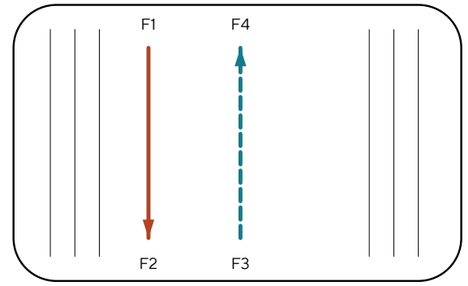

ПРИСОЕДИНЕНИЯ

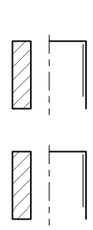

F4 / F3

Резьба / пайка: G1″

F1 / F2

Резьба / пайка: G1 1/4″

ТАБЛИЦА ИСПОЛНЕНИЯ

A, мм = 9 + 2,21·N

Масса, кг = 2 + 0,09·N

N	A, мм	Масса, кг	P, МПа
20	53,2	3,8	3,0
30	75,3	4,7	3,0
40	97,4	5,6	3,0
50	119,5	6,5	3,0
60	141,6	7,4	3,0
80	185,8	9,2	3,0
100	230	11	3,0

Размеры для справки. Точное исполнение патрубков уточняется при заказе.

ТеплоТехникс Серия AM • A3	AM27C		
Теплообменник паяный Габаритный чертёж		Масса, кг 2 + 0,09·N	Масштаб 1:2
Лист 1 / Листов 1			Формат A3
ТЕПЛО ТЕХНИКС			Размеры — мм; масса — кг