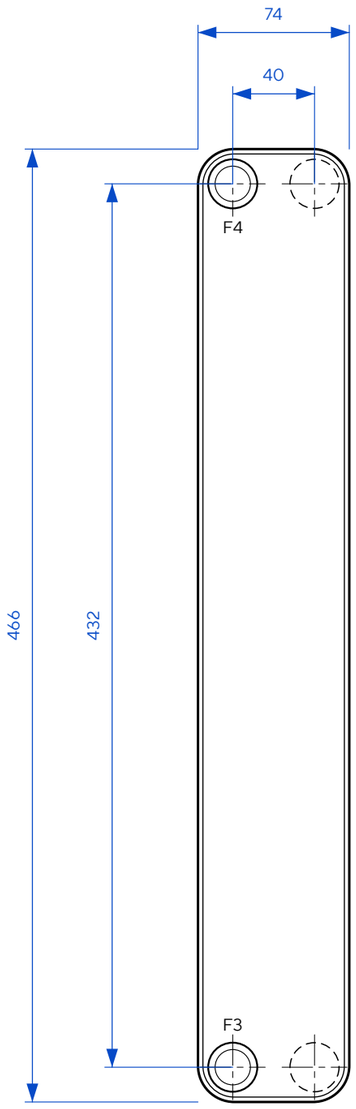

Спереди

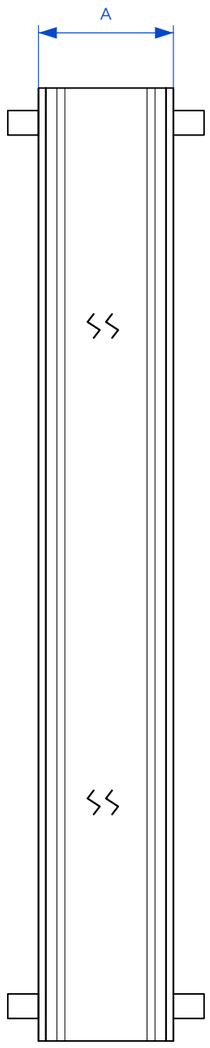

Сбоку • A с разрывом



Сзади

ТЕХНИЧЕСКИЕ ХАРАКТЕРИСТИКИ

Макс. рабочее давление	30 бар
Испытательное давление	45 бар
Макс. рабочая температура	225 °C

СХЕМА ПОТОКОВ

Греющая среда

Вторая среда

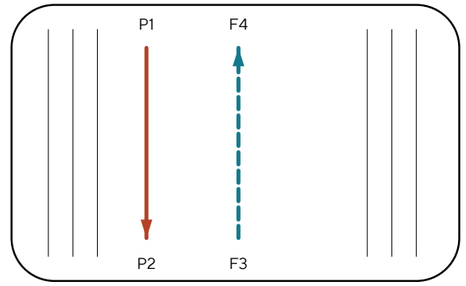

ПРИСОЕДИНЕНИЯ

F4 / P1 / F3 / P2

Наружная резьба: G3/4″

ТАБЛИЦА ИСПОЛНЕНИЯ

A, мм = 10 + 2,18·N

Масса, кг = 1,3 + 0,1·N

N	A, мм	Масса, кг	P, МПа
30	75,4	4,3	3,0
40	97,2	5,3	3,0
50	119	6,3	3,0
60	140,8	7,3	3,0

Размеры для справки. Точное исполнение патрубков уточняется при заказе.

ТеплоТехникс Серия AM • A3	AM36Z		
Теплообменник паяный Габаритный чертёж		Масса, кг 1,3 + 0,1·N	Масштаб 1:3
Лист 1 / Листов 1			Формат A3
ТЕПЛО ТЕХНИКС			Размеры — мм; масса — кг