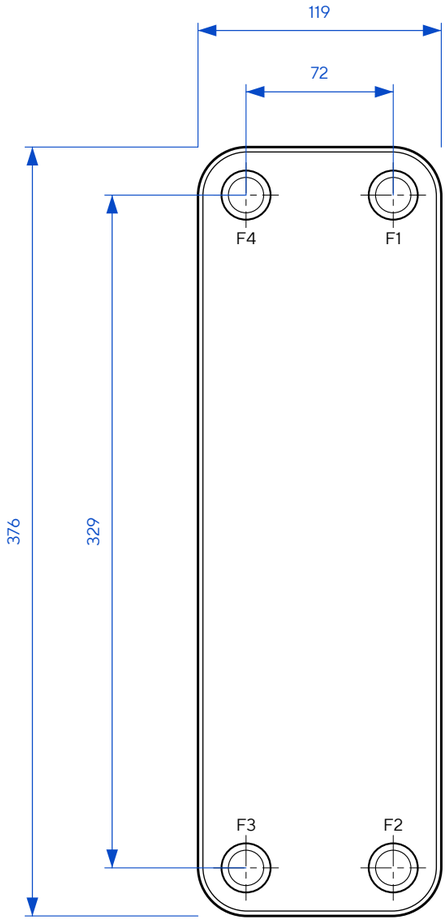


Спереди

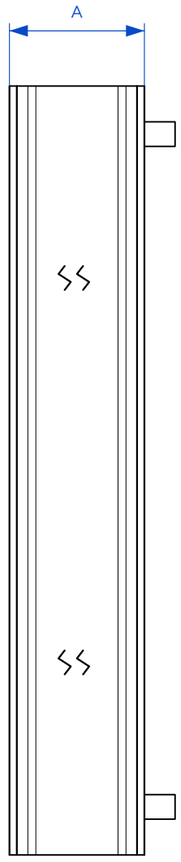


Сбоку • A с разрывом



Сзади

## ТЕХНИЧЕСКИЕ ХАРАКТЕРИСТИКИ

| | |
|---|---|
| Макс. рабочее давление | 45 бар |
| Испытательное давление | 67,5 бар |
| Макс. рабочая температура | 225 °C |

## СХЕМА ПОТОКОВ

Греющая среда

Вторая среда

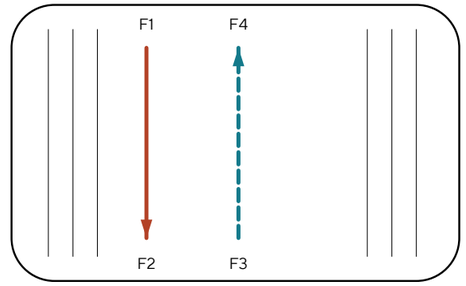


## ПРИСОЕДИНЕНИЯ



F4 / F1 / F3 / F2

Присоединение

## ТАБЛИЦА ИСПОЛНЕНИЯ

A, мм = 10 + 1,6·N

Масса, кг = 1,5 + 0,11·N

| N | A, мм | Масса, кг | P, МПа |
|---|---|---|---|
| 10 | 26 | 2,6 | 4,5 |
| 20 | 42 | 3,7 | 4,5 |
| 30 | 58 | 4,8 | 4,5 |
| 40 | 74 | 5,9 | 4,5 |
| 50 | 90 | 7 | 4,5 |
| 60 | 106 | 8,1 | 4,5 |

Размеры для справки. Точное исполнение патрубков уточняется при заказе.

| | | | |
|---|---|---|---|
| ТеплоТехникс<br>Серия AM • A3 | AM45RC | | |
| Теплообменник паяный<br>Габаритный чертёж | | Масса, кг<br>1,5 + 0,11·N | Масштаб<br>1:3 |
| Лист 1 / Листов 1 | | | Формат A3 |
| ТЕПЛО ТЕХНИКС | | | Размеры — мм; масса — кг |