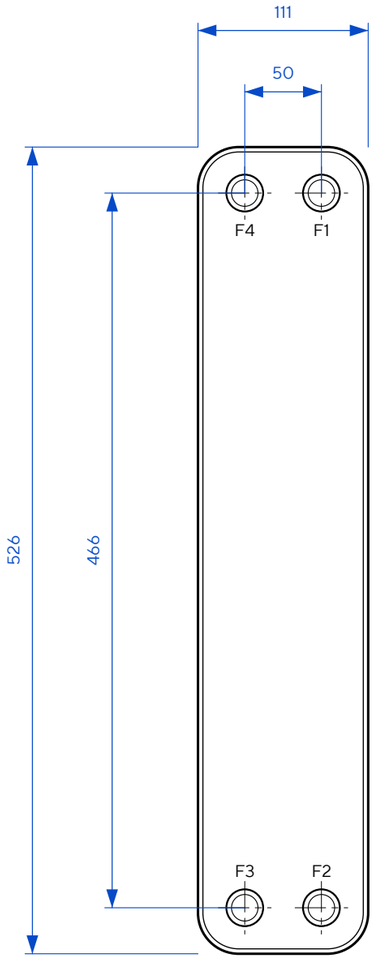

Спереди

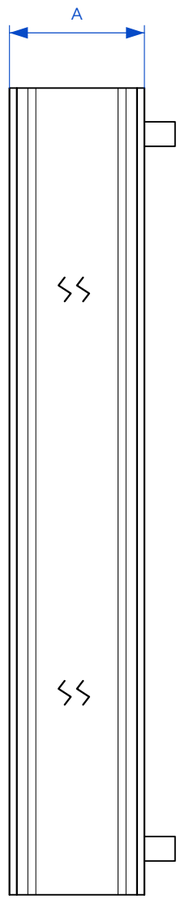

Сбоку • A с разрывом



Сзади

ТЕХНИЧЕСКИЕ ХАРАКТЕРИСТИКИ

Макс. рабочее давление	30 бар
Испытательное давление	45 бар
Макс. рабочая температура	225 °C

СХЕМА ПОТОКОВ

Греющая среда

Вторая среда

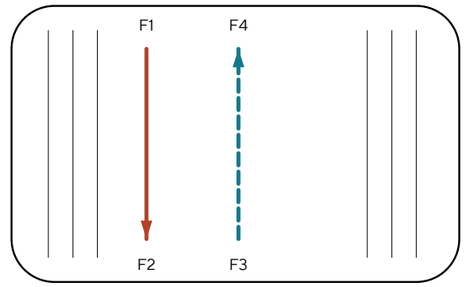

ПРИСОЕДИНЕНИЯ

F4 / F3

Внутренняя резьба: G1″

F1 / F2

Внутренняя резьба: G1 1/4″

ТАБЛИЦА ИСПОЛНЕНИЯ

A, мм = 10 + 2,31·N

Масса, кг = 2,5 + 0,2·N

N	A, мм	Масса, кг	P, МПа
50	125,5	12,5	3,0
60	148,6	14,5	3,0
70	171,7	16,5	3,0
80	194,8	18,5	3,0

Размеры для справки. Точное исполнение патрубков уточняется при заказе.

ТеплоТехникс Серия AM • A3	AM50C-FT		
Теплообменник паяный Габаритный чертёж		Масса, кг 2,5 + 0,2·N	Масштаб 1:4
Лист 1 / Листов 1			Формат A3
ТЕПЛО ТЕХНИКС			Размеры — мм; масса — кг