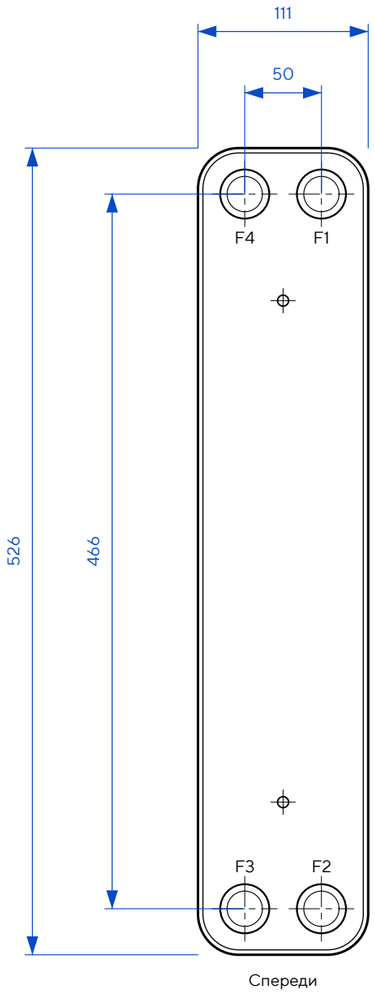

Спереди

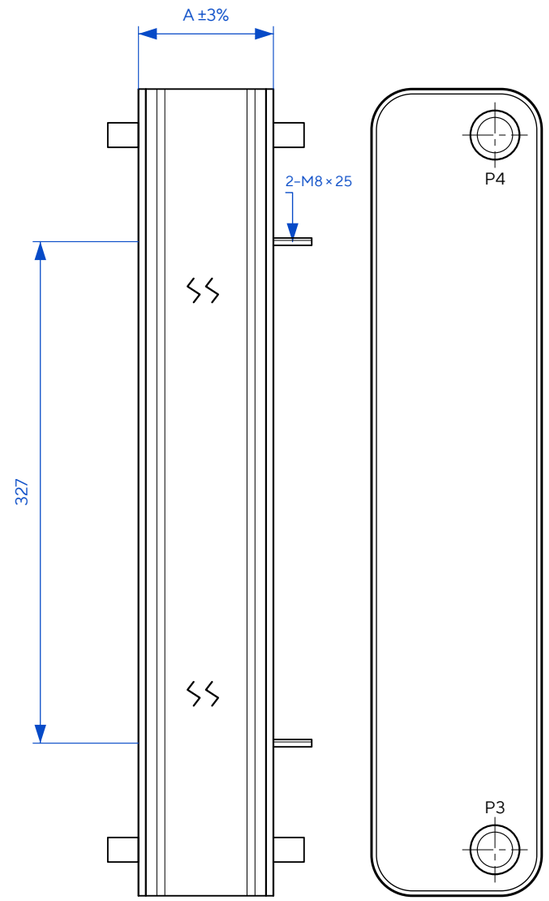

Сбоку • A с разрывом

Сзади

ТЕХНИЧЕСКИЕ ХАРАКТЕРИСТИКИ

Макс. рабочее давление	45 бар
Испытательное давление	67,5 бар
Макс. рабочая температура	225 °C

СХЕМА ПОТОКОВ

Фреон • контур 1

Фреон • контур 2

Жидкость

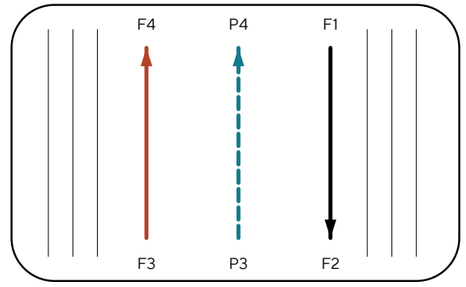

ПРИСОЕДИНЕНИЯ • ПОЛУРАЗРЕЗЫ

F3 / P3

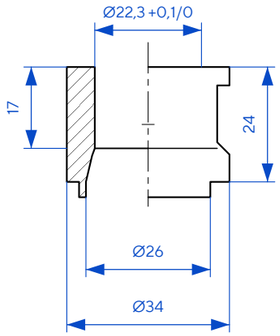

F4 / P4

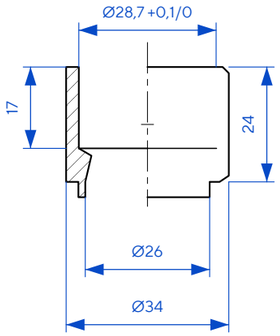

F1 / F2

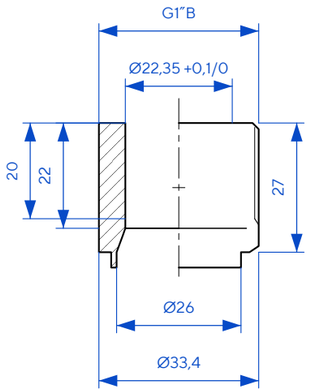

ТАБЛИЦА ИСПОЛНЕНИЯ

A, мм = 12 + 2,31·N

Масса, кг = 1,8 + 0,22·N

N	A, мм	Масса, кг	P, МПа
20+20 (40 пл.)	104,4	10,6	4,5
30+30 (60 пл.)	150,6	15	4,5
40+40 (80 пл.)	196,8	19,4	4,5

ТеплоТехникс

Серия AM • A3

AM50R-N+N

Теплообменник паяный

Габаритный чертёж

Масса, кг	Масштаб
1,8 + 0,22·N	1:4

Лист 1 / Листов 1

Формат A3

ТЕПЛО ТЕХНИКС

Размеры — мм; масса — кг