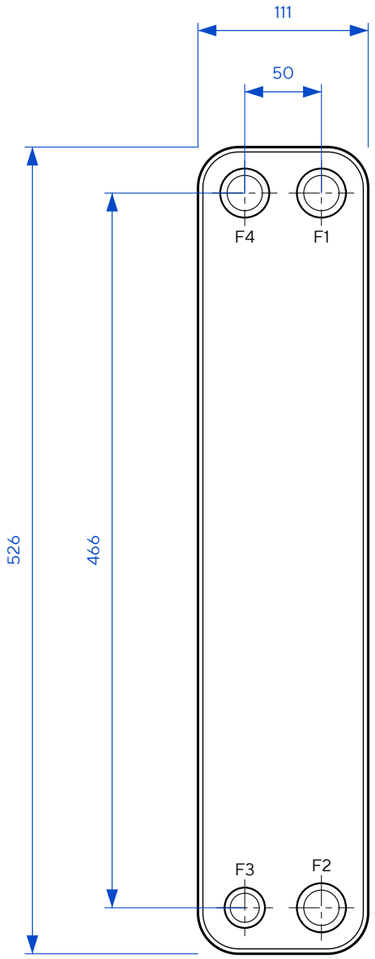

Спереди

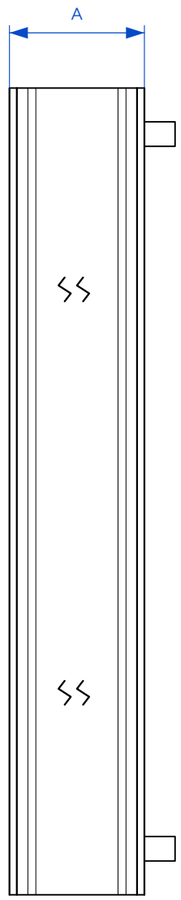

Сбоку • A с разрывом



Сзади

ТЕХНИЧЕСКИЕ ХАРАКТЕРИСТИКИ

Макс. рабочее давление	45 бар
Испытательное давление	67,5 бар
Макс. рабочая температура	225 °C

СХЕМА ПОТОКОВ

Греющая среда

Вторая среда

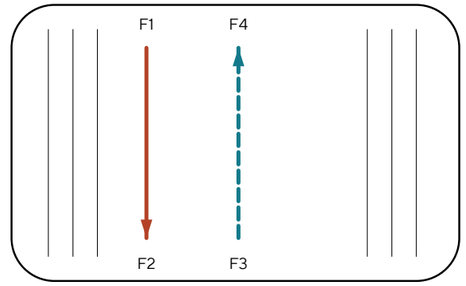

ПРИСОЕДИНЕНИЯ

F4
Пайка
Ø28,7

F3
Пайка
Ø22,3

F1 / F2
Резьба / пайка: G1 1/4″
Ø28

ТАБЛИЦА ИСПОЛНЕНИЯ

A, мм = 12 + 2,31·N

Масса, кг = 2,5 + 0,2·N

N	A, мм	Масса, кг	P, МПа
20	58,2	6,5	4,5
30	81,3	8,5	4,5
40	104,4	10,5	4,5
50	127,5	12,5	4,5
60	150,6	14,5	4,5

Размеры для справки. Точное исполнение патрубков уточняется при заказе.

ТеплоТехникс
Серия AM • A3

AM50RC

Теплообменник паяный

Габаритный чертёж

Масса, кг
2,5 + 0,2·N

Масштаб
1:4

Лист 1 / Листов 1

Формат A3

ТЕПЛО ТЕХНИКС

Размеры — мм; масса — кг