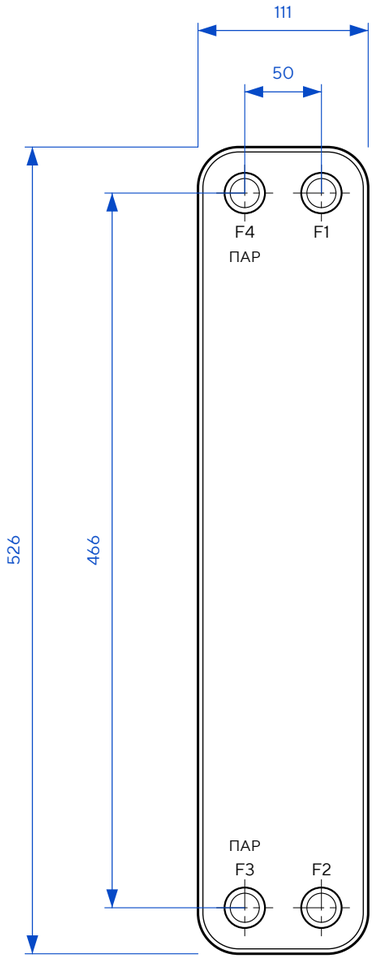

Спереди

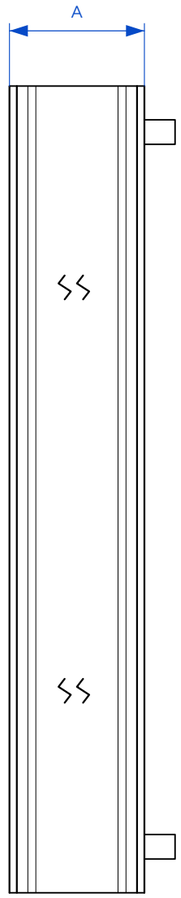

Сбоку • A с разрывом



Сзади

ТЕХНИЧЕСКИЕ ХАРАКТЕРИСТИКИ

Макс. рабочее давление	30 бар
Испытательное давление	45 бар
Макс. рабочая температура	225 °C

Паровая серия. Пар (горячая среда) — только левый столбец штуцеров

Пластина L.

СХЕМА ПОТОКОВ

Пар → конденсат

Нагреваемая среда

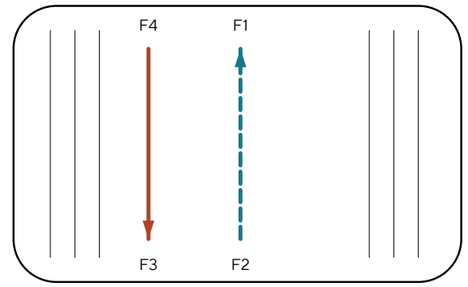

ПРИСОЕДИНЕНИЯ

F4 / F1 / F3 / F2

Резьба / пайка: G1″

Ø22,35

ТАБЛИЦА ИСПОЛНЕНИЯ

A, мм = 10 + 2,31·N

Масса, кг = 2,5 + 0,2·N

N	A, мм	Масса, кг	P, МПа
18	51,58	6,1	3,0
20	56,2	6,5	3,0
30	79,3	8,5	3,0
40	102,4	10,5	3,0
50	125,5	12,5	3,0
60	148,6	14,5	3,0
70	171,7	16,5	3,0

Размеры для справки. Точное исполнение патрубков уточняется при заказе.

ТеплоТехникс Серия AM • A3	AM50S		
Теплообменник паяный Габаритный чертёж		Масса, кг 2,5 + 0,2·N	Масштаб 1:4
Лист 1 / Листов 1			Формат A3
ТЕПЛО ТЕХНИКС			Размеры — мм; масса — кг