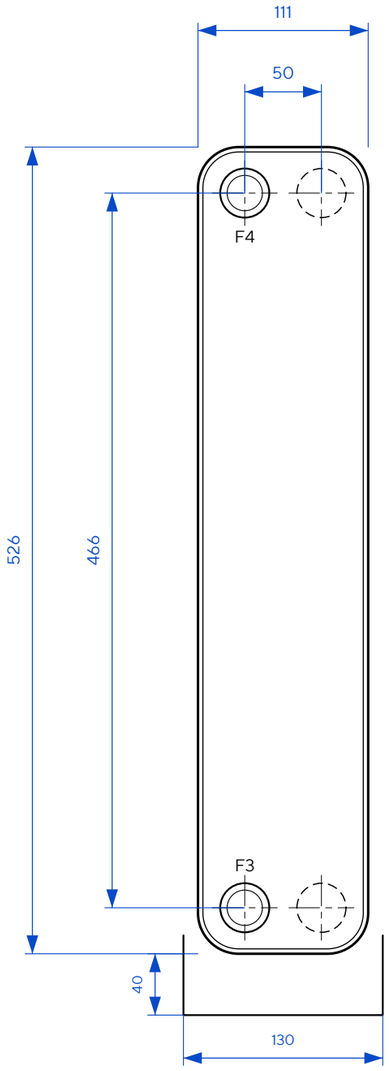

Спереди

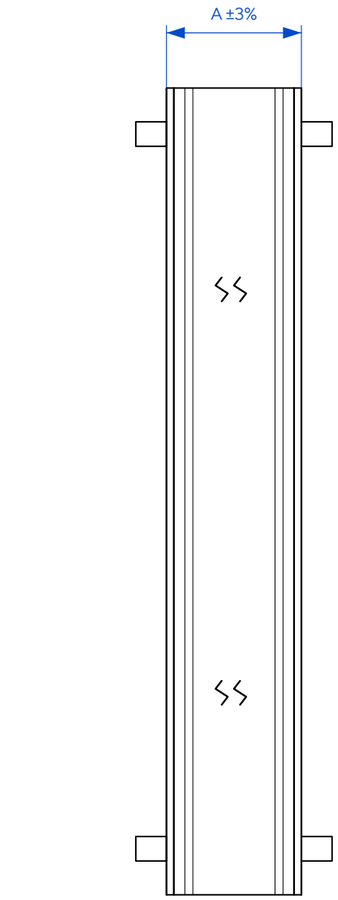

Сбоку • A с разрывом



Сзади

ТЕХНИЧЕСКИЕ ХАРАКТЕРИСТИКИ

Макс. рабочее давление	30 бар
Испытательное давление	45 бар
Макс. рабочая температура	225 °C

СХЕМА ПОТОКОВ

Греющая среда

Вторая среда

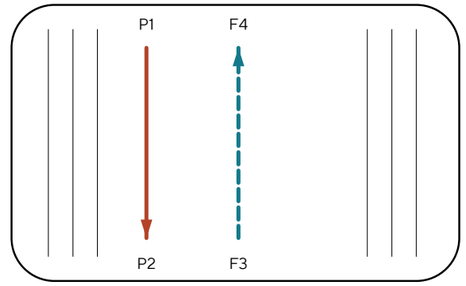

ПРИСОЕДИНЕНИЯ

F3 / F4 / P1 / P2

Резьба / пайка: G1 1/4″A

Ø28,7

ТАБЛИЦА ИСПОЛНЕНИЯ

A, мм = 9 + 2,4·N

Масса, кг = 1,8 + 0,22·N

N	A, мм	Масса, кг	P, МПа
30	81	8,4	3,0
40	105	10,6	3,0
50	129	12,8	3,0
60	153	15	3,0
70	177	17,2	3,0
80	201	19,4	3,0
100	249	23,8	3,0

Размеры для справки. Точное исполнение патрубков уточняется при заказе.

ТеплоТехникс Серия AM • A3	AM50Z		
Теплообменник паяный Габаритный чертёж		Масса, кг 1,8 + 0,22·N	Масштаб 1:4
Лист 1 / Листов 1			Формат A3
ТЕПЛО ТЕХНИКС			Размеры — мм; масса — кг