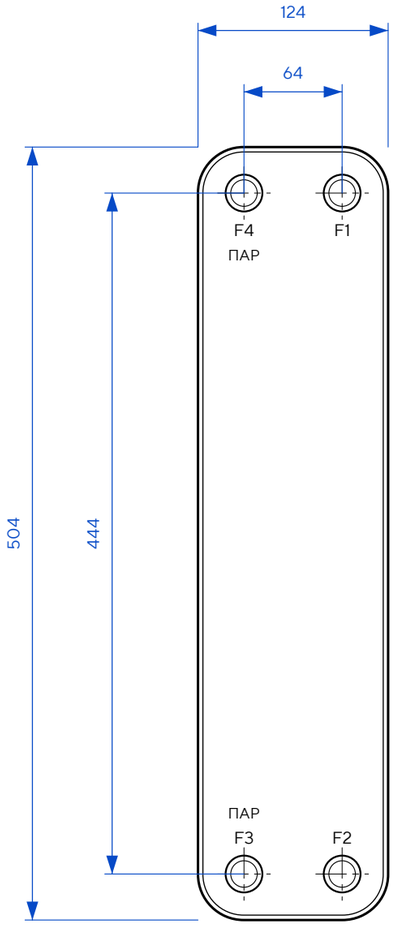

Спереди

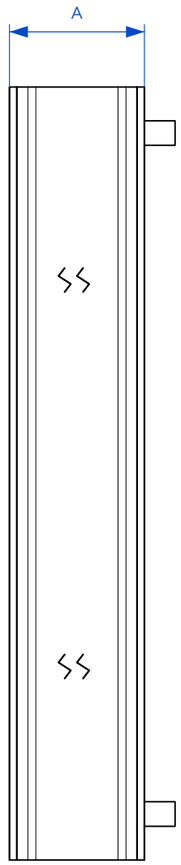

Сбоку • A с разрывом



Сзади

ТЕХНИЧЕСКИЕ ХАРАКТЕРИСТИКИ

Макс. рабочее давление	30 бар
Испытательное давление	45 бар
Макс. рабочая температура	225 °C

Паровая серия. Пар (горячая среда) — только левый столбец штуцеров

Пластина L.

СХЕМА ПОТОКОВ

Пар → конденсат

Нагреваемая среда

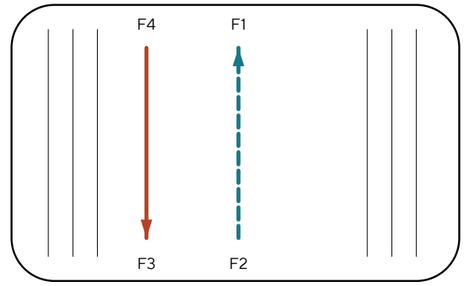

ПРИСОЕДИНЕНИЯ

F4 / F1 / F3 / F2

Внутренняя резьба: G1 1/4″

ТАБЛИЦА ИСПОЛНЕНИЯ

A, мм = 9 + 2,21·N

Масса, кг = 2,5 + 0,16·N

N	A, мм	Масса, кг	P, МПа
24	62,04	6,34	3,0
34	84,14	7,94	3,0

Размеры для справки. Точное исполнение патрубков уточняется при заказе.

ТеплоТехникс Серия AM • A3	AM56S	
Теплообменник паяный Габаритный чертёж	Масса, кг 2,5 + 0,16·N	Масштаб 1:4
Лист 1 / Листов 1		Формат A3
ТЕПЛО ТЕХНИКС		Размеры — мм; масса — кг