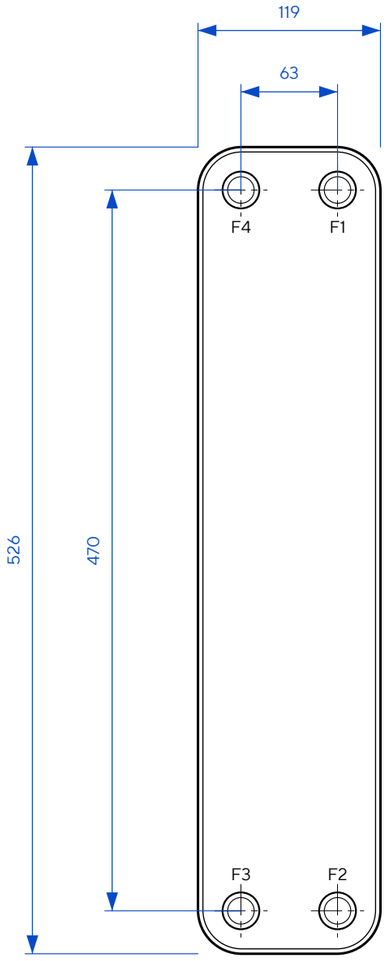

Спереди

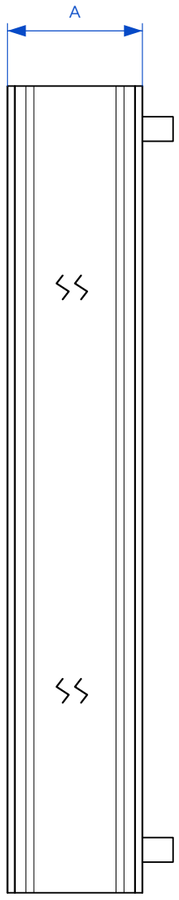

Сбоку • A с разрывом



Сзади

ТЕХНИЧЕСКИЕ ХАРАКТЕРИСТИКИ

Макс. рабочее давление	30 бар
Испытательное давление	45 бар
Макс. рабочая температура	225 °C

СХЕМА ПОТОКОВ

Греющая среда

Вторая среда

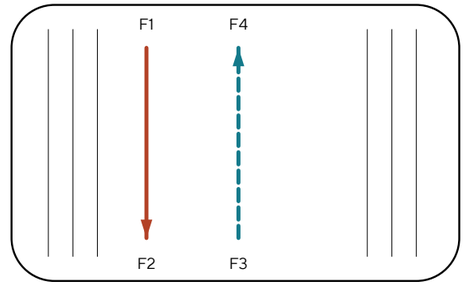

ПРИСОЕДИНЕНИЯ

F4 / F1 / F3 / F2

Присоединение

ТАБЛИЦА ИСПОЛНЕНИЯ

A, мм = 14 + 2,25·N

Масса, кг = 2,5 + 0,16·N

N	A, мм	Масса, кг	P, МПа
80	194	15,3	3,0

Размеры для справки. Точное исполнение патрубков уточняется при заказе.

ТеплоТехникс Серия AM • A3	AM60		
Теплообменник паяный Габаритный чертёж		Масса, кг 2,5 + 0,16·N	Масштаб 1:4
Лист 1 / Листов 1			Формат A3
ТЕПЛО ТЕХНИКС			Размеры — мм; масса — кг